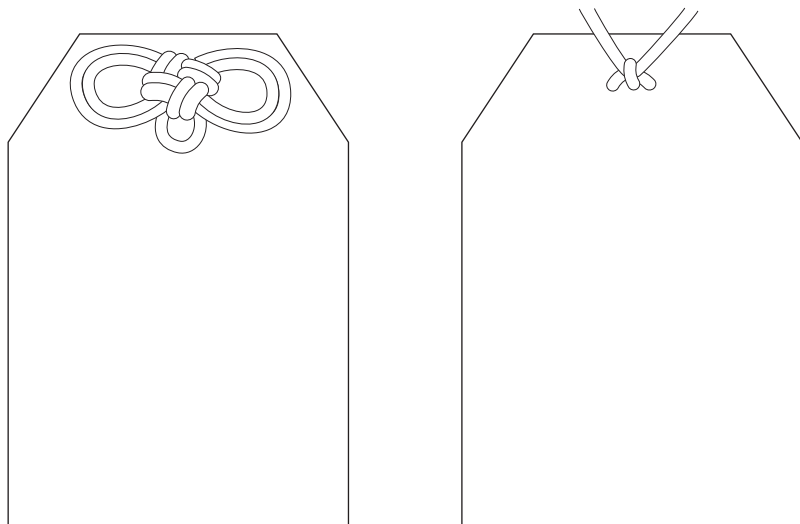



※ご入稿頂く際、以下の点にご注意願います。

1. イラストレータ **C S** 以下でご入稿下さい。
2. 使用色は **12色以下** でお願ひします。
3. **使用色**と**使用箇所**を表示してください。尚、色指定がある場合は、**PANTON or DIC** で表示して下さい。
4. 展開図データは仕上りプラス 8 mm ずつ伸ばして、一番外側の赤線まで作成して下さい。
5. 仕上り寸法は **W (巾) 25 mm ~ 54 mm**、**H (丈) 30 mm ~ 80 mm** の間で**原寸**にて作成して下さい。
6. 文字は**アウトライン化**して下さい。
7. 画像データがある場合は **psd** 形式で**リンク**して下さい。画像解像度は原寸時 **300 ~ 400dpi** 辺りでお願ひします。(尚、ai データと psd データは1つの**フォルダ**に**まとめ圧縮**して下さい。)

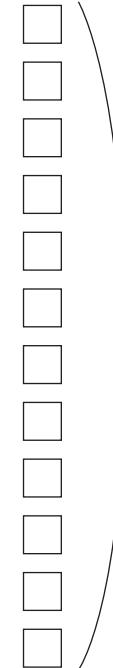


仕上りイメージ

展開図



※仕上りプラス
8ミリ伸ばしてデザイン作成して下さい。



使用色、使用箇所を
表示して下さい。

--- 仕上がり線
--- ここまでデータ作成